

SÉCURITÉ EXTÉRIEURE

ACCESSOIRES DE
SÉCURITÉ




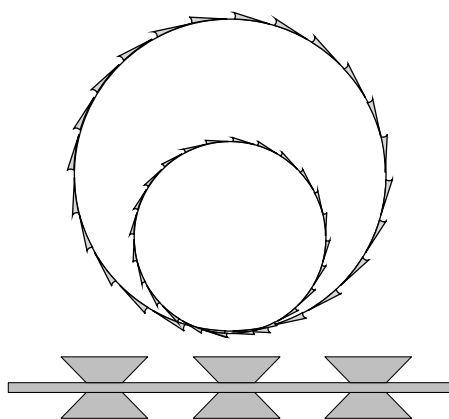
CONCERTINA DOUBLE

Vous renforcez la sécurité du périmètre extérieur dans une zone sensible à sécuriser.

Le concertina double pour but de réduire le risque d'intrusion le long des clôtures ou par le faîtage d'un mur.

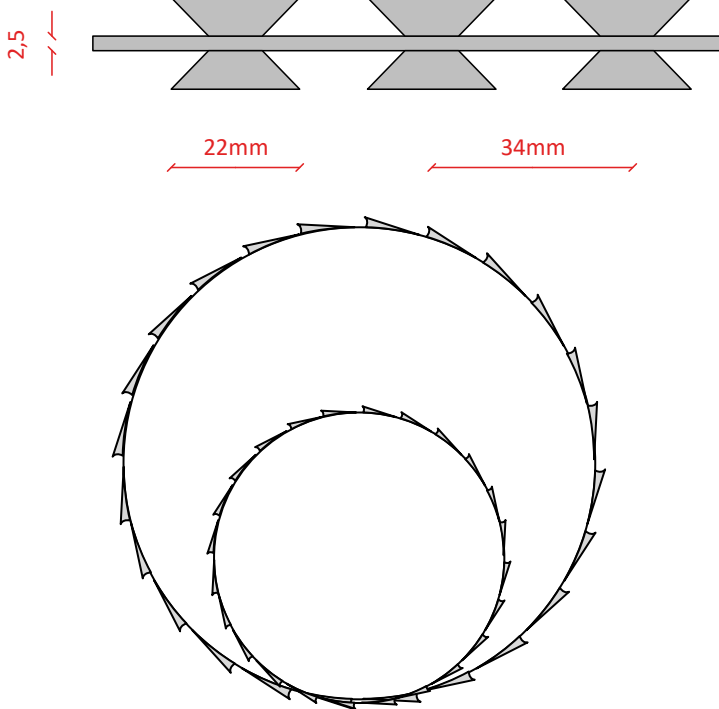
Le concertina double se fixe en partie haute de clôture ou sur bavolet incliné.

ATTENTION, ce produit est dangereux. A manipuler avec précaution.





Modèle double proposé : « MB »



DIMENSIONS

Diamètre rouleau	• 450 / 730 mm
Longueur recommandée en installation	• 4 à 6 m
Largeur des lames Entraxe des lames	• 22 mm • 34 mm
Poids	• 19 Kg

DESCRIPTION DÉTAILLÉE

Structure du concertina double

- Fil d'acier galvanisé haute résistance
- Picots coupants comme des rasoirs

Principe de fixation

- Fil de rive, agrafes acier haute résistance

AVERTISSEMENT

- Matériel dangereux
- Du fait de leur caractère dangereux, il convient de prendre toutes les précautions nécessaires lors de la manutention et du montage des rouleaux de concertina (paires de gants épais, lunettes de protection, vêtements adaptés, etc... liste non limitative)

VARIANTES (SUR DEMANDE ET QUANTITÉS)

- Concertina classique
- Concertina détecteur
- Concertina électrifié
- Matière acier inoxydable

TRAVAUX À LA CHARGE DU CLIENT

- Fixation du concertina
- Mesures de protection
- Étude spécifique liée au lieu à équiper
- ...